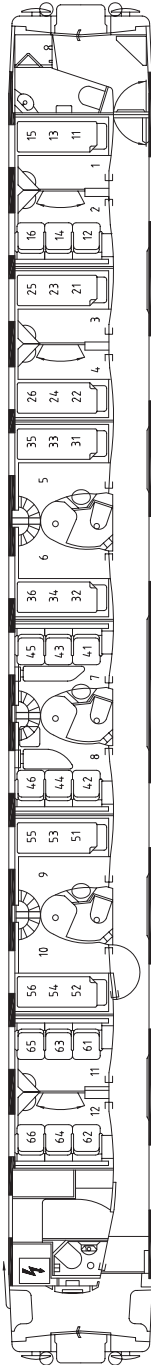


Wagenskizzen

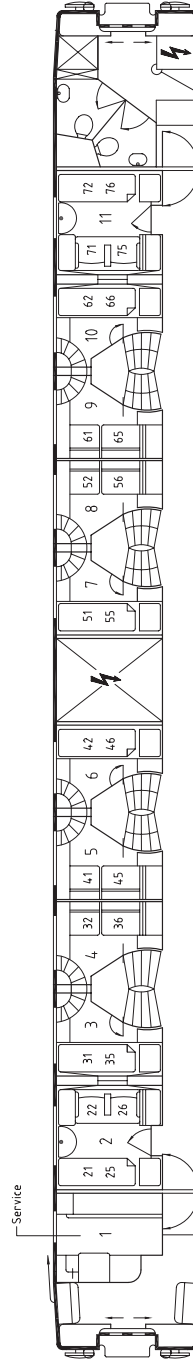
City Night Line (CNL) (Schlafwagen)



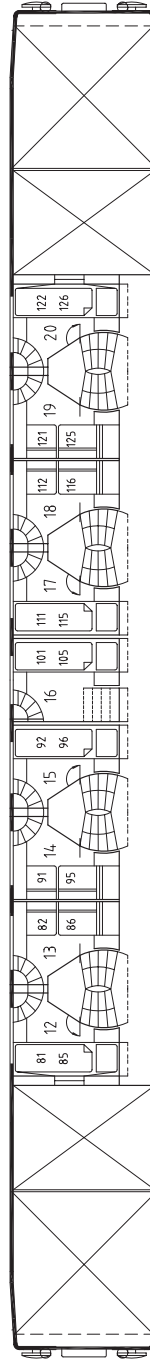
City Night Line-Schlafwagen der Kategorie A u. B (Confortline) (BA 113.1)
untere Betten = Endziffer 1 u. 2; mittlere Betten = Endziffer 3 u. 4; obere Betten = Endziffer 5 u. 6



City Night Line-Schlafwagen der Kategorie AB (Oberschicht)
untere Betten = Endziffer 1 u. 2; obere Betten = Endziffer 5 u. 6



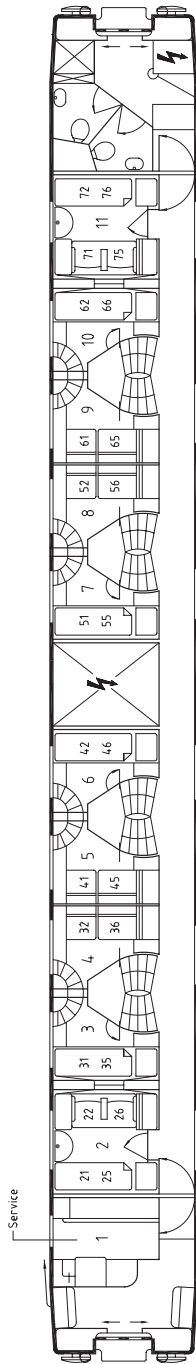
City Night Line-Schlafwagen der Kategorie AB (Unterschicht mit 2 Vierer-Abteilen)
untere Betten = Endziffer 1 u. 2; obere Betten = Endziffer 5 u. 6



City Night Line-Schlafwagen der Kategorie B (Oberschicht)
untere Betten = Endziffer 1 u. 2; obere Betten = Endziffer 5 u. 6

Wagenskizzen

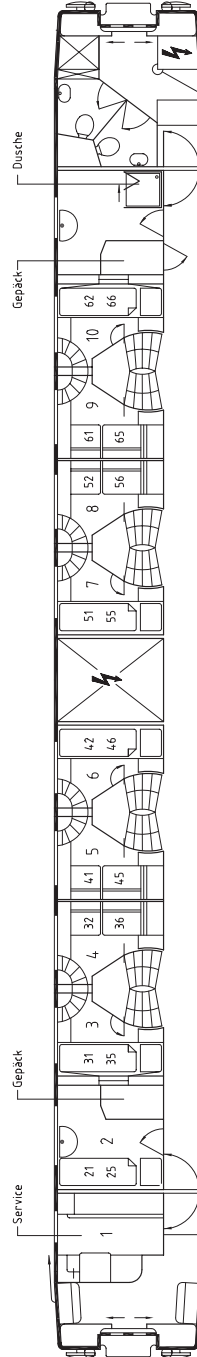
City Night Line (Schlafwagen)



City Night Line-Schlafwagen der Kategorie B (Untersock mit 2 Vier-Abteilen)
untere Betten = Endziffer 1 u. 2, obere Betten = Endziffer 5 u. 6



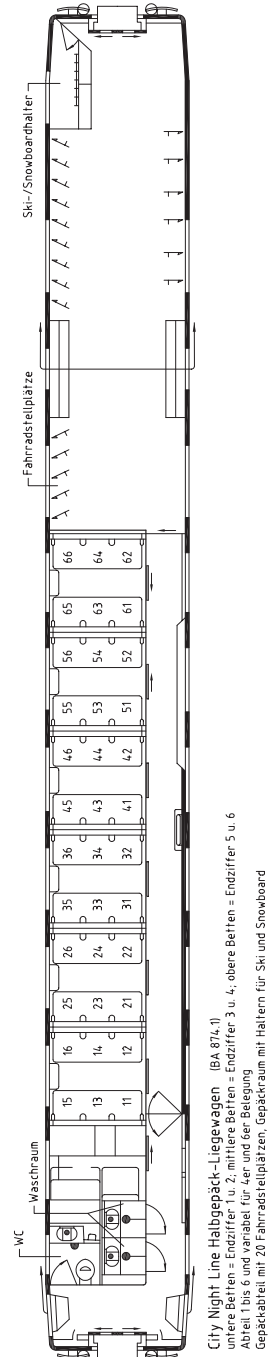
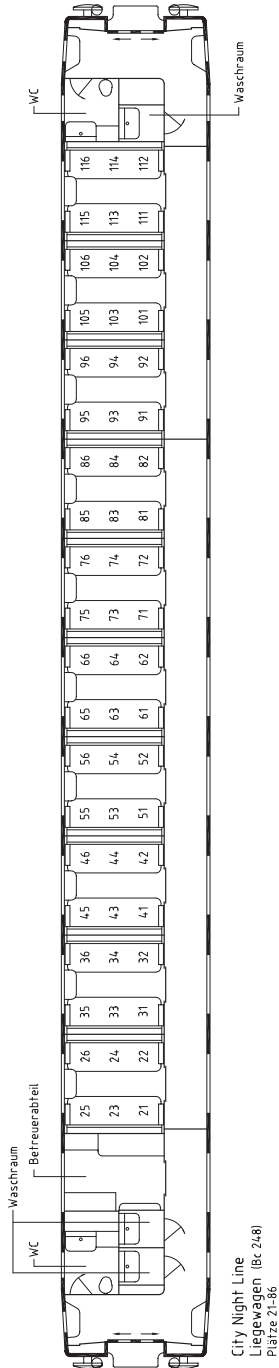
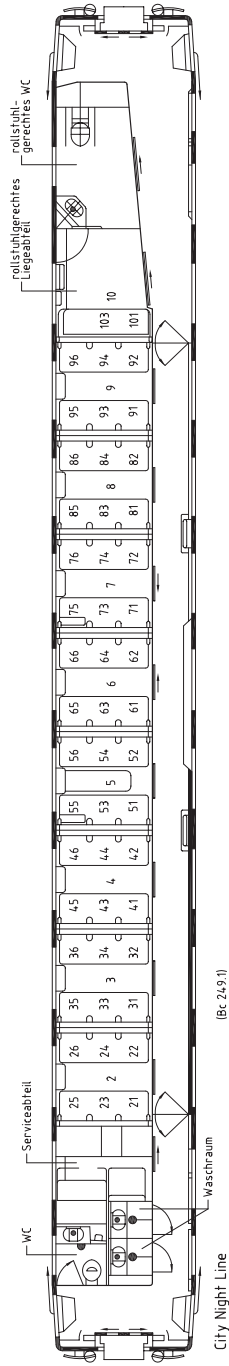
City Night Line-Schlafwagen der Kategorie B (BA 172)
(Obersock)
untere Betten = Endziffer 1 u. 2, obere Betten = Endziffer 5 u. 6



City Night Line-Schlafwagen der Kategorie B (BA 172) (mit Etagedusche und Gepäckräumen)
(Untersock)
untere Betten = Endziffer 1 u. 2, obere Betten = Endziffer 5 u. 6

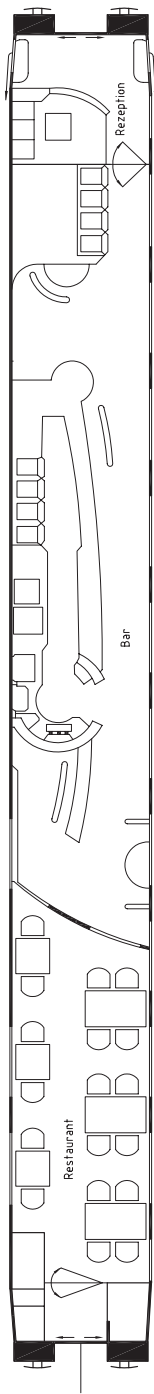
Wagenskizzen

City Night Line (Liegewagen)

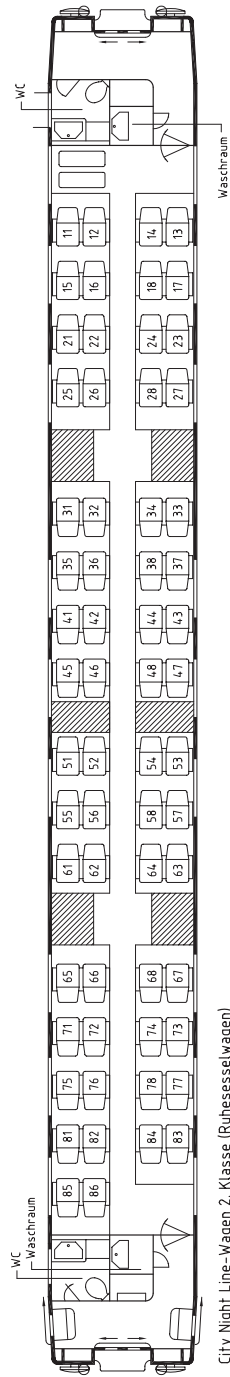


Wagenskizzen

City Night Line (CNL)



City Night Line-Bar- und Loungewagen (Typ WRm)



City Night Line-Wagen 2. Klasse (Ruhesesselwagen)